
APRESENTAÇÃO DE CONTAS 2020

Associação Viseense de Santa Teresinha

ENTREGUE NO:
Instituto da Segurança Social, IP


*Associação Viseense
de Santa Teresinha*
A DIRECÇÃO

[Handwritten signatures in blue ink]


viseugest
consultores

+ Rua do Inatel Lote 57 r/c Dto
3510 018 Viseu

+ tel. 232 416 957
fax. 232 082 627

+ mail. geral@viseugest.pt
web. www.viseugest.pt

ENTREGUE
Instituto da
Segurança
Social

PEÇAS FINAIS DE APRESENTAÇÃO DE CONTAS DAS
INSTITUIÇÕES PARTICULARES DE SOLIDARIEDADE SOCIAL

ANO DE 2020

Nome:

Associação Viseense de Santa Teresinha

Morada:

Rua Serpa Pinto, n.º 43

Código Postal:


3510-112 Viseu

Concelho:

Viseu

A DIREÇÃO

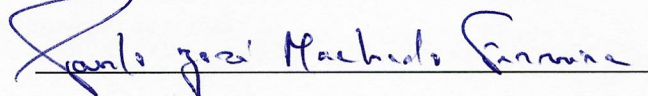
DATA: 25 DE Maio DE 2021



APROVADO EM ASSEMBLEIA GERAL

DATA: 20 DE Maio DE 2021

ASSINATURA DO PRESIDENTE DA ASSEMBLEIA GERAL



ASSINATURA DO CONTABILISTA CERTIFICADO

João Rui Loureiro Moita
Contabilista Certificado
N.º 84.657

Associação Viseense de Santa Teresinha

Rua Serpa Pinto, nº 43
3510-112 Viseu

Exmº Senhor

Instituto de Segurança Social

Tenho a honra de junto enviar a V. Exª o processo de **APRESENTAÇÃO DE CONTAS** desta Instituição respeitante ao ano de **2020** e do qual fazem parte os documentos seguidamente relacionados:

- Capa
- Balanço
- Demonstração dos resultados por naturezas
- Demonstração dos resultados por naturezas e por valências
- Demonstração dos resultados por naturezas de outras actividades
- Demonstração dos fluxos de caixa
- Anexo
- Balancetes antes do apuramento dos resultados
- Balancetes depois do apuramento dos resultados
- Atas de aprovação de contas



Associação Viseense
de Santa Teresinha
A DIRECÇÃO

A Direcção

(selo branco ou carimbo)

BALANÇO



Handwritten signatures in blue ink, including a large stylized signature and a smaller signature with a horizontal line through it.

ASSOCIAÇÃO VISEENSE DE SANTA TERESINHA
BALANÇO EM 31 DE DEZEMBRO DE 2020

Contribuinte: 501073248

Moeda: (Valores em Euros)

RÚBRICAS	NOTAS	DATAS	
		31 DEZ 2020	31 DEZ 2019
ACTIVO			
Activo não corrente			
Ativos fixos tangíveis	5	4.200.316,83	4.224.905,71
Bens do património histórico e artístico e cultural	5	1.309,65	1.309,65
Ativos intangíveis	6	287,06	2.339,88
Investimentos financeiros	12.1	1.054.910,77	204.067,91
Fundadores/beneméritos/patrocinadores/doadores/associados/membros		0,00	0,00
Outros créditos e ativos não correntes		0,00	0,00
		5.256.824,31	4.432.623,15
Activo corrente			
Inventários	7	3.234,58	1.960,35
Créditos a receber	12.2	10.567,12	8.087,70
Estado e outros entes públicos	12.8	905,49	21.696,22
Fundadores/beneméritos/patrocinadores/doadores/associados/membros		0,00	0,00
Diferimentos	12.4	6.369,15	4.887,71
Outros ativos correntes	12.3	8.991,47	3.824,08
Caixa e depósitos bancários	12.5	728.911,23	1.568.149,24
		758.979,04	1.608.605,30
Total do ativo		6.015.803,35	6.041.228,45
FUNDOS PATRIMONIAIS E PASSIVO			
Fundos patrimoniais			
Fundos	12.6	349.158,53	349.158,53
Excedentes técnicos		0,00	0,00
Reservas	12.6	79.807,66	79.807,66
Resultados transitados	12.6	5.380.285,50	5.433.993,00
Excedentes de revalorização		0,00	0,00
Subsídios ao investimento		0,00	0,00
Doações	12.6	83.002,50	83.002,50
Outras variações		0,00	0,00
		5.892.254,19	5.945.961,69
Resultado líquido do período		1.423,57	-53.707,50
Total dos fundos patrimoniais		5.893.677,76	5.892.254,19
Passivo			
Passivo não corrente			
Provisões		0,00	0,00
Provisões específicas		0,00	0,00
Financiamentos obtidos		0,00	0,00
Outras contas a pagar		0,00	0,00
		0,00	0,00
Passivo corrente			
Fornecedores	12.7	10.080,05	7.166,84
Estado e outros entes públicos	12.8	11.376,72	11.488,89
Fundadores/beneméritos/patrocinadores/doadores/associados/membros		0,00	0,00
Financiamentos obtidos		0,00	0,00
Diferimentos	12.4	8.775,71	8.959,57
Outros passivos correntes	12.9	91.893,11	121.358,96
		122.125,59	148.974,26
Total do passivo		122.125,59	148.974,26
Total dos fundos patrimoniais e do passivo		6.015.803,35	6.041.228,45

A Direcção

O responsável

João Rui Loureiro Moita
Contabilista Certificado
N.º 84.657

DEMONSTRAÇÃO DOS RESULTADOS POR NATUREZA

Di. [illegible]
[illegible]
[illegible]

ASSOCIAÇÃO VISEENSE DE SANTA TERESINHA
 DEMONSTRAÇÃO DOS RESULTADOS POR NATUREZAS
 PERÍODO FINDO EM 31 DE DEZEMBRO DE 2020

Contribuinte: 501073248

Moeda: EUROS

RENDIMENTOS E GASTOS	NOTAS	PERÍODOS	
		2020	2019
Vendas e serviços prestados	8	90,00	240,00
ISS, IP - Centro Distrital	9/12.10	410.248,06	398.710,80
Outras entidades públicas	9/12.10	2.300,39	0,00
Subsídios de outras entidades		0,00	0,00
Doações, heranças e legados		16.352,94	22.920,40
Variação nos inventários da produção		0,00	0,00
Trabalhos para a própria entidade		0,00	0,00
Custo das mercadorias vendidas e das matérias consumidas	7	29.408,36	31.865,64
Fornecimentos e serviços externos	12.11	125.830,40	142.231,41
Gastos com o pessoal	10	424.816,00	444.626,75
Ajustamentos de inventários (perdas/reversões)		0,00	0,00
Imparidade de dívidas a receber (perdas/reversões)		0,00	0,00
Provisões (aumentos/reduções)		0,00	0,00
Provisões específicas (aumentos/reduções)		0,00	0,00
Outras imparidades (perdas/reversões)		0,00	0,00
Aumentos/reduções de justo valor		0,00	0,00
Outros rendimentos	12.12	290.325,61	268.571,40
Outros gastos	12.13	27.984,58	15.115,59
Resultado antes de depreciações, gastos de financiamento e impostos		111.277,66	56.603,21
Gastos/reversões de depreciação e de amortização	5/6	117.007,53	117.362,13
Resultado operacional (antes de gastos de financiamento e impostos)		-5.729,87	-60.758,92
Juros e rendimentos similares obtidos	8/12.14	7.153,44	7.051,42
Juros e gastos similares suportados		0,00	0,00
Resultados antes de impostos		1.423,57	-53.707,50
Imposto sobre o rendimento do período		0,00	0,00
Resultado líquido do período		1.423,57	-53.707,50

João Rui Loureiro Moita
 Contabilista Certificado
 N.º 84.657

DEMONSTRAÇÃO DOS
RESULTADOS POR
NATUREZA E POR
VALÊNCIAS

A handwritten signature in blue ink, consisting of several stylized, overlapping loops and lines, positioned to the right of the title.

ASSOCIAÇÃO VISEENSE DE SANTA TERESINHA
 DEMONSTRAÇÃO DOS RESULTADOS POR NATUREZAS
 PERÍODO FINDO EM 31 DE DEZEMBRO DE 2020

Contribuinte: 501073248


Moeda: EUROS

VALÊNCIA: 900102 - Lar de Jovens

RENDIMENTOS E GASTOS	NOTAS	PERÍODOS	
		2020	2019
Vendas e serviços prestados	8	0,00	0,00
ISS, IP - Centro Distrital	9/12.10	410.248,06	398.710,80
Outras entidades públicas	9/12.10	2.300,39	0,00
Subsídios de outras entidades		0,00	0,00
Doações, heranças e legados		14.276,60	18.829,40
Variação nos inventários da produção		0,00	0,00
Trabalhos para a própria entidade		0,00	0,00
Custo das mercadorias vendidas e das matérias consumidas	7	29.408,36	31.865,64
Fornecimentos e serviços externos	12.11	117.655,64	132.807,22
Gastos com o pessoal	10	424.816,00	444.626,75
Ajustamentos de inventários (perdas/reversões)		0,00	0,00
Imparidade de dívidas a receber (perdas/reversões)		0,00	0,00
Provisões (aumentos/reduções)		0,00	0,00
Provisões específicas (aumentos/reduções)		0,00	0,00
Outras imparidades (perdas/reversões)		0,00	0,00
Aumentos/reduções de justo valor		0,00	0,00
Outros rendimentos	12.12	18.532,64	15.857,01
Outros gastos	12.13	20.899,38	11.556,49
Resultado antes de depreciações, gastos de financiamento e impostos		-147.421,69	-187.458,89
Gastos/reversões de depreciação e de amortização	5/6	51.272,94	51.457,56
Resultado operacional (antes de gastos de financiamento e impostos)		-198.694,63	-238.916,45
Juros e rendimentos similares obtidos	8/12.14	0,00	0,00
Juros e gastos similares suportados		0,00	0,00
Resultados antes de impostos		-198.694,63	-238.916,45
Imposto sobre o rendimento do período		0,00	0,00
Resultado líquido do período		-198.694,63	-238.916,45

João Rui Loureiro Moita
 Contabilista Certificado
 N.º 84.657

DEMONSTRAÇÃO DOS
RESULTADOS POR
NATUREZA DE OUTRAS
ACTIVIDADES

A handwritten signature in blue ink, consisting of several stylized, overlapping loops and lines, located in the lower right quadrant of the page.

ASSOCIAÇÃO VISEENSE DE SANTA TERESINHA
 DEMONSTRAÇÃO DOS RESULTADOS POR NATUREZAS
 PERÍODO FINDO EM 31 DE DEZEMBRO DE 2020

Contribuinte: 501073248

Moeda: EUROS

VALÊNCIA: 900101 - Atividades associativas

RENDIMENTOS E GASTOS	NOTAS	PERÍODOS	
		2020	2019
Vendas e serviços prestados	8	90,00	240,00
ISS, IP - Centro Distrital	9/12.10	0,00	0,00
Outras entidades públicas	9/12.10	0,00	0,00
Subsídios de outras entidades		0,00	0,00
Doações, heranças e legados		2.076,34	4.091,00
Variação nos inventários da produção		0,00	0,00
Trabalhos para a própria entidade		0,00	0,00
Custo das mercadorias vendidas e das matérias consumidas	7	0,00	0,00
Fornecimentos e serviços externos	12.11	8.174,76	9.424,19
Gastos com o pessoal	10	0,00	0,00
Ajustamentos de inventários (perdas/reversões)		0,00	0,00
Imparidade de dívidas a receber (perdas/reversões)		0,00	0,00
Provisões (aumentos/reduções)		0,00	0,00
Provisões específicas (aumentos/reduções)		0,00	0,00
Outras imparidades (perdas/reversões)		0,00	0,00
Aumentos/reduções de justo valor		0,00	0,00
Outros rendimentos	12.12	271.792,97	252.714,39
Outros gastos	12.13	7.085,20	3.559,10
Resultado antes de depreciações, gastos de financiamento e impostos		258.699,35	244.062,10
Gastos/reversões de depreciação e de amortização	5/6	65.734,59	65.904,57
Resultado operacional (antes de gastos de financiamento e impostos)		192.964,76	178.157,53
Juros e rendimentos similares obtidos	8/12.14	7.153,44	7.051,42
Juros e gastos similares suportados		0,00	0,00
Resultados antes de impostos		200.118,20	185.208,95
Imposto sobre o rendimento do período		0,00	0,00
Resultado líquido do período		200.118,20	185.208,95

João Rui Loureiro Moita
 Contabilista Certificado
 N.º 84.657

DEMONSTRAÇÃO DOS FLUXOS DE CAIXA

A handwritten signature in blue ink, consisting of stylized cursive letters and a large flourish, located in the lower right quadrant of the page.

ASSOCIAÇÃO VISEENSE DE SANTA TERESINHA
 DEMONSTRAÇÃO DOS FLUXOS DE CAIXA
 PERÍODO FINDO EM 31 DE DEZEMBRO DE 2020

Moeda: (Valores em Euros)

RÚBRICAS	NOTAS	DATAS	
		2020	2019
Fluxos de caixa das actividades operacionais - método directo			
Recebimentos de Clientes e Utentes		215.899,74	217.323,11
Pagamentos de subsídios		0,00	0,00
Pagamentos de apoios		0,00	0,00
Pagamentos de bolsas		0,00	0,00
Pagamentos a fornecedores		129.216,99	144.776,70
Pagamentos ao pessoal		274.278,75	288.866,37
Caixa gerada pelas operações		-187.596,00	-216.319,96
Pagamento/recebimento do imposto sobre o rendimento		0,00	0,00
Outros recebimentos/pagamentos		-191.506,41	259.944,89
Fluxos de caixa das actividades operacionais (1)		-379.102,41	43.624,93
Fluxos de caixa das actividades de investimento			
Pagamentos respeitantes a:			
Ativos fixos tangíveis		119.629,82	336.991,33
Ativos intangíveis		0,00	861,00
Investimentos financeiros		350.000,00	0,00
Outros ativos		0,00	0,00
Recebimentos provenientes de:			
Ativos fixos tangíveis		0,00	0,00
Ativos intangíveis		0,00	0,00
Investimentos financeiros		0,00	0,00
Outros ativos		0,00	0,00
Subsídios ao investimento		0,00	0,00
Juros e rendimentos similares		7.417,88	7.920,48
Dividendos		0,00	0,00
Fluxos de caixa das actividades de investimento (2)		-462.211,94	-329.931,85
Fluxos de caixa das actividades de financiamento			
Recebimentos provenientes de:			
Financiamentos obtidos		0,00	0,00
Realização de fundos		0,00	0,00
Cobertura de prejuízos		0,00	0,00
Doações		2.076,34	4.091,00
Outras operações de financiamentos		0,00	0,00
Pagamentos respeitantes a:			
Financiamentos obtidos		0,00	0,00
Juros e gastos similares		0,00	0,00
Dividendos		0,00	0,00
Redução de fundos		0,00	0,00
Outras operações de financiamento		0,00	0,00
Fluxos de caixa das actividades de financiamento (3)		2.076,34	4.091,00
Variação de caixa e seus equivalentes (1+2+3)		-839.238,01	-282.215,92
Caixa e seus equivalentes no início do período		1.568.149,24	1.850.365,16
Caixa e seus equivalentes no fim do período		728.911,23	1.568.149,24

A Direcção

O Responsável

João Rui Loureiro Moita
 Contabilista Certificado
 N.º 84.657